


**Gemeinschaftshilfe Grefrath**

**Grefrath**



**Statistik 2021**

# Gemeinschaftshilfe Grefrath

## Grefrath

### Entwicklung der Mitglieder im Jahr 2021

Mitgliedsart	<u>31.12.2020</u>		<u>31.12.2021</u>	
	Anzahl	%	Anzahl	%
Hauptmitglied	<b>656</b>	<b>41</b>	<b>649</b>	<b>41</b>
Familienmitglied F > 21 Jahre	<b>767</b>	<b>48</b>	<b>752</b>	<b>48</b>
Familienmitglied F < 21 Jahre	<b>184</b>	<b>11</b>	<b>174</b>	<b>11</b>
Gesamt	<b><u>1.607</u></b>	<b><u>100</u></b>	<b><u>1.575</u></b>	<b><u>100</u></b>
Veränderung			<b><u>- 32</u></b>	

Entwicklung	<u>2020</u>		<u>2021</u>	
Stand 1.1.		<b>1.637</b>		<b>1.607</b>
+ Aufnahmen				
Hauptmitglied	0		0	
Familienmitglied F > 21 Jahre	4		2	
Familienmitglied F < 21 Jahre	<u>6</u>	<b>10</b>	<u>2</u>	<b>4</b>
- Sterbefälle				
Hauptmitglied	19		22	
Familienmitglied F > 21 Jahre	<u>6</u>	<b>25</b>	<u>3</u>	<b>25</b>
- Kündigungen				
Hauptmitglied	4		3	
Familienmitglied F > 21 Jahre	10		7	
Familienmitglied F < 21 Jahre	<u>1</u>	<b>15</b>	<u>1</u>	<b>11</b>
Stand 31.12.		<b><u>1.607</u></b>		<b><u>1.575</u></b>

# Gemeinschaftshilfe Grefrath

## Grefrath

### Einnahmen- und Ausgabenstruktur 2021

#### Struktur der Einnahmen

<b>Mitglieder 31.12.2021</b>	<u>Anzahl</u>	EUR	EUR
Hauptmitglieder	649	2,50 *)	1.622,50
Familienmitglieder > 21 Jahre	752	2,00 *)	1.504,00
Familienmitglieder < 21 Jahre	<u>174</u>	0,00	<u>0,00</u>
	<u>1.575</u>		<u>3.126,50</u>

\*) Beitrag seit 2002 unverändert.

#### Zusammensetzung nach Haupt- und Familienmitgliedern

	<u>Mit-</u> <u>glieder</u>	<u>Anteil</u> <u>in %</u>	<u>EUR</u>	<u>EUR</u>	<u>Anteil</u> <u>in %</u>
Hauptmitglied	217	33,4	2,50	542,50	17,3
Hauptmitglied, 1 Fam. > 21 Jahre	234	36,1	4,50	1.053,00	33,7
Hauptmitglied, 2 Fam. > 21 Jahre	109	16,8	6,50	708,50	22,7
Hauptmitglied, 3 Fam. > 21 Jahre	69	10,6	8,50	586,50	18,8
Hauptmitglied, 4 Fam. > 21 Jahre	13	2,0	10,50	136,50	4,4
Hauptmitglied, 5 Fam. > 21 Jahre	3	0,5	12,50	37,50	1,2
Hauptmitglied, 6 Fam. > 21 Jahre	3	0,4	14,50	43,50	1,3
Hauptmitglied, 8 Fam. > 21 Jahre	<u>1</u>	<u>0,2</u>	18,50	<u>18,50</u>	<u>0,6</u>
	<u>649</u>	<u>100,0</u>		<u>3.126,50</u>	<u>100,0</u>

#### Struktur der Ausgaben

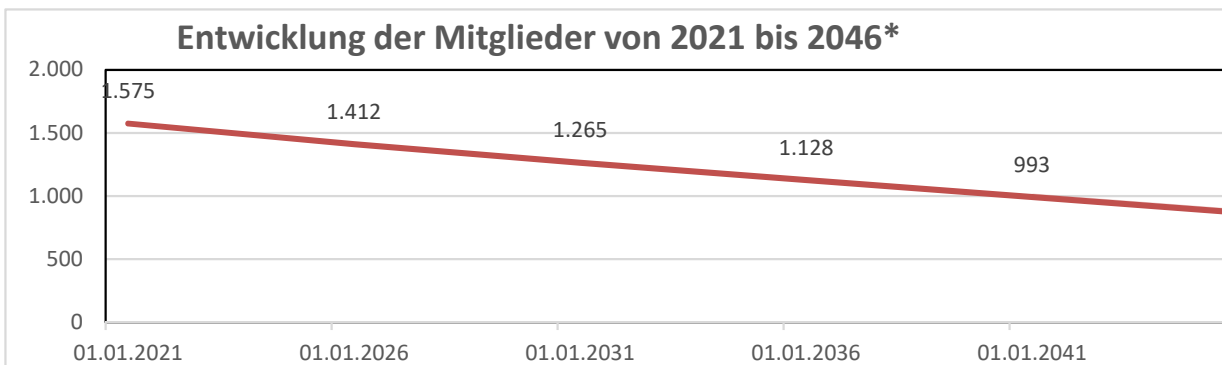
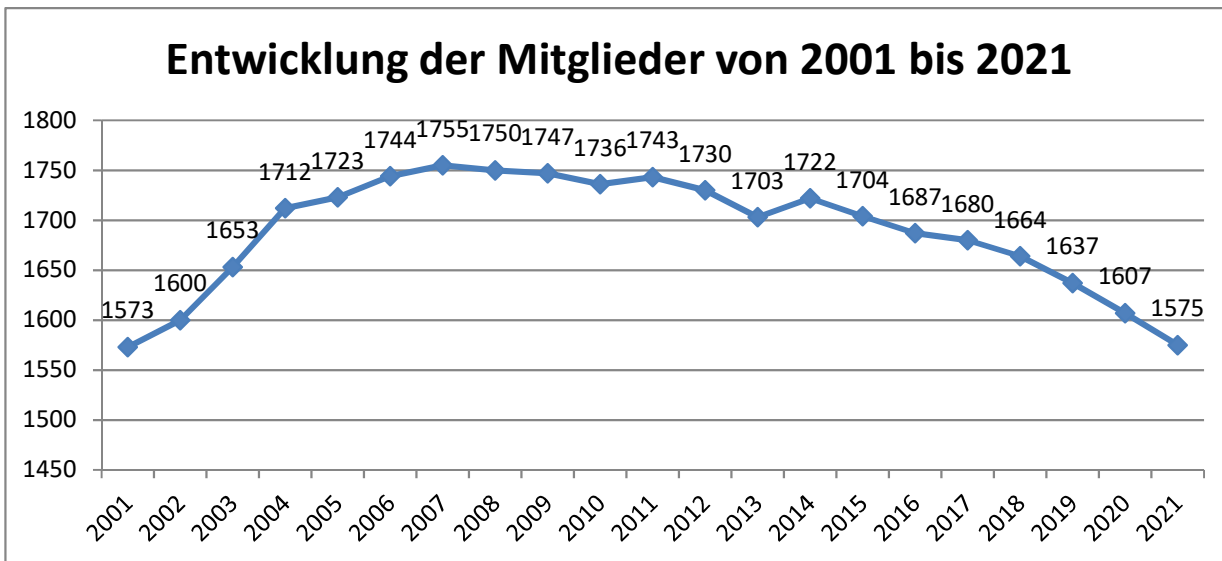
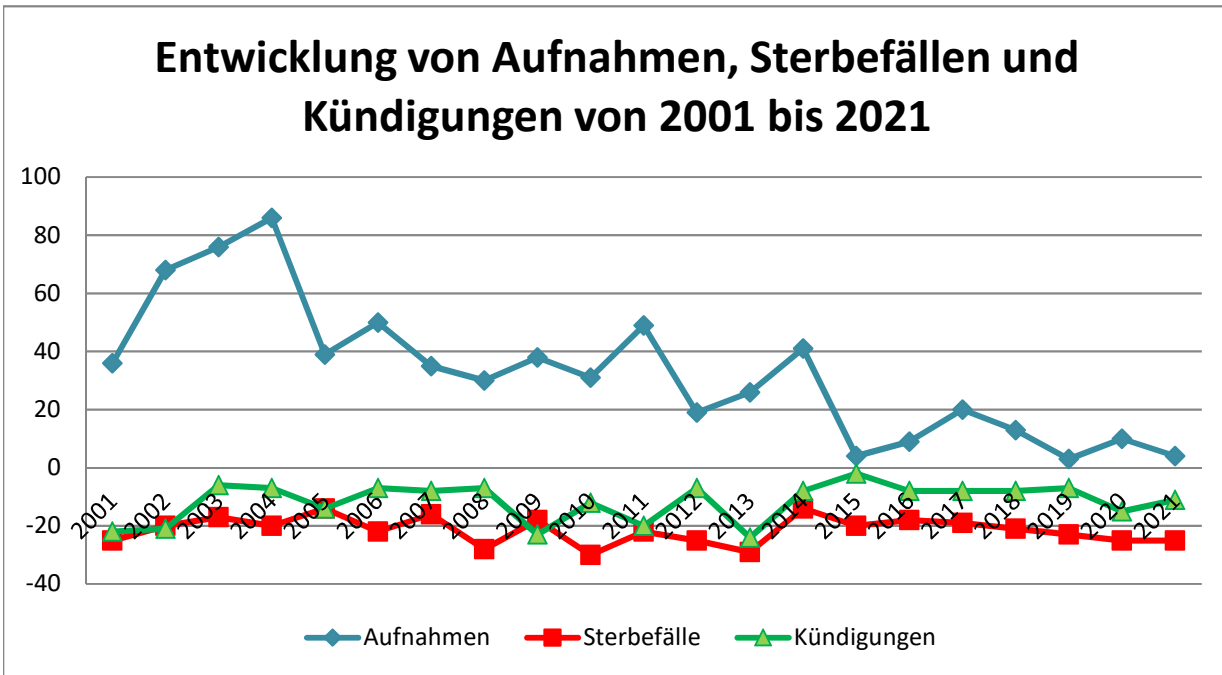
<b>Sterbefälle im Jahr 2021 (bezahlt)</b>	<u>Anzahl</u>	EUR	EUR
Hauptmitglieder	19	1.250,00 *)	23.750,00
Familienmitglieder > 21 Jahre	<u>6</u>	<u>1.250,00 *)</u>	<u>7.500,00</u>
	<u>25</u>	<u>2.500,00</u>	<u>31.250,00</u>

\*) ab 2008 1.250,00 EUR, davor 1.200,00 EUR.

# Gemeinschaftshilfe Grefrath

## Grefrath

Statistik 2021

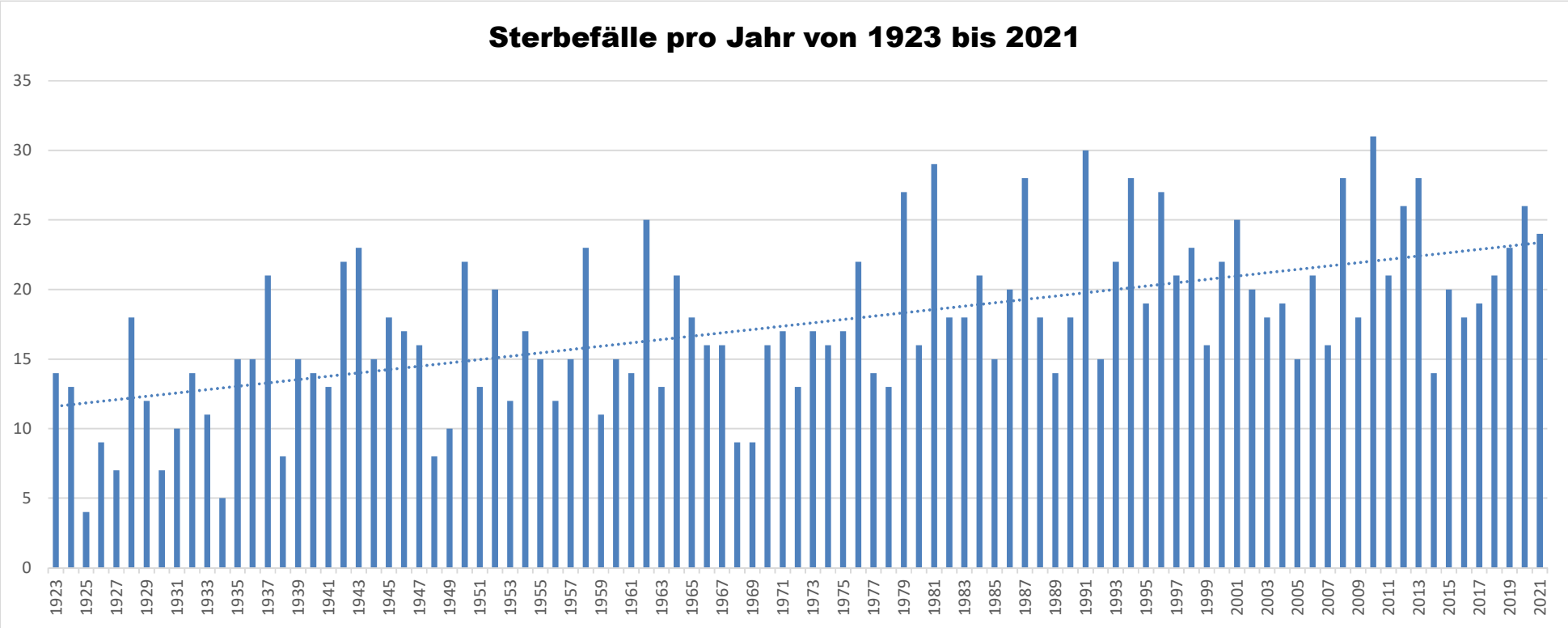


\*) ohne Zugänge, Kündigungen.

# Gemeinschaftshilfe Grefrath

## Grefrath

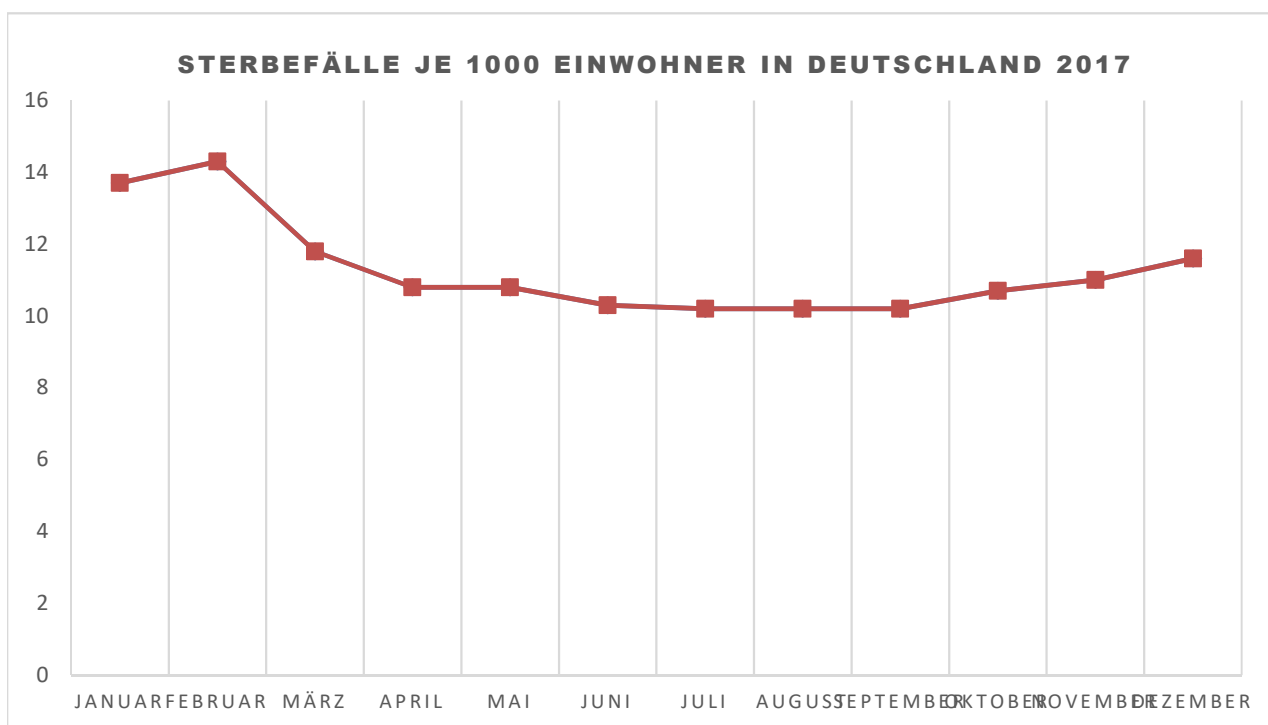
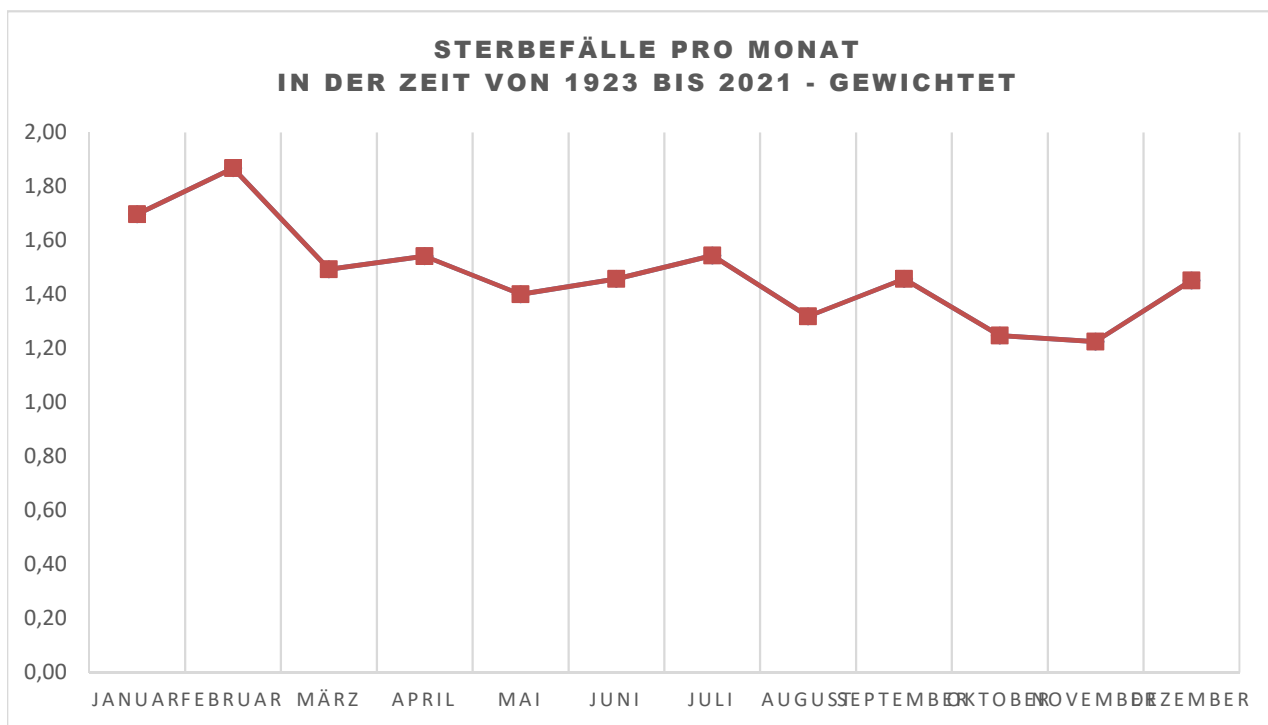
Statistik 2021



# Gemeinschaftshilfe Grefrath

## Grefrath

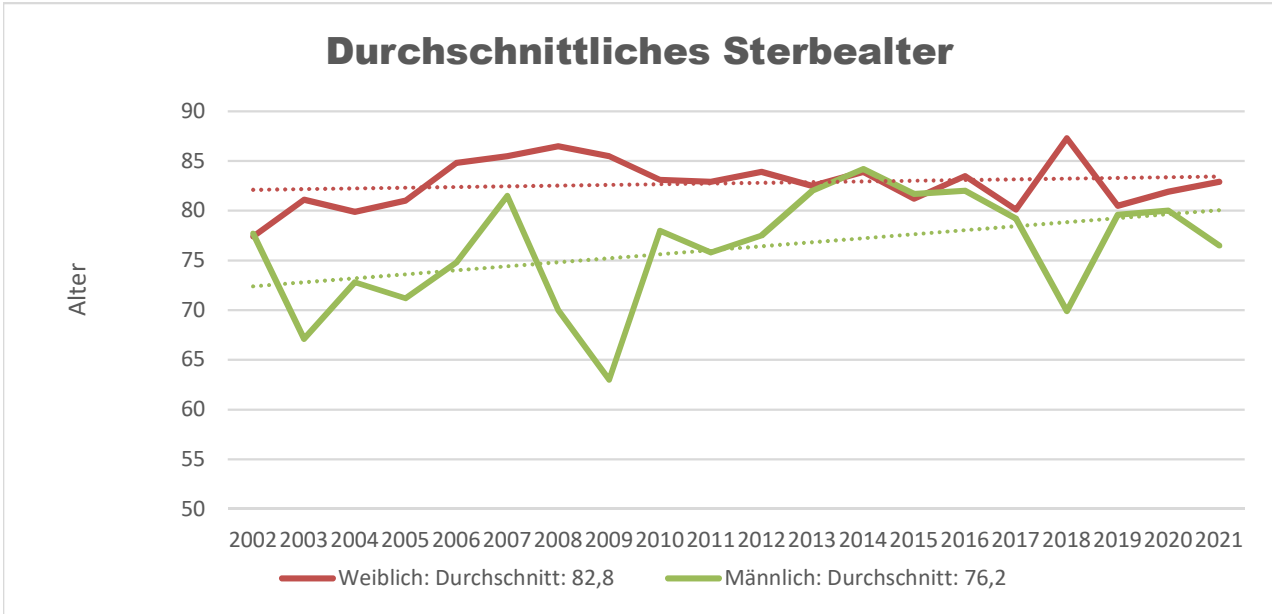
### Statistik 2021



# Gemeinschaftshilfe Grefrath

## Grefrath

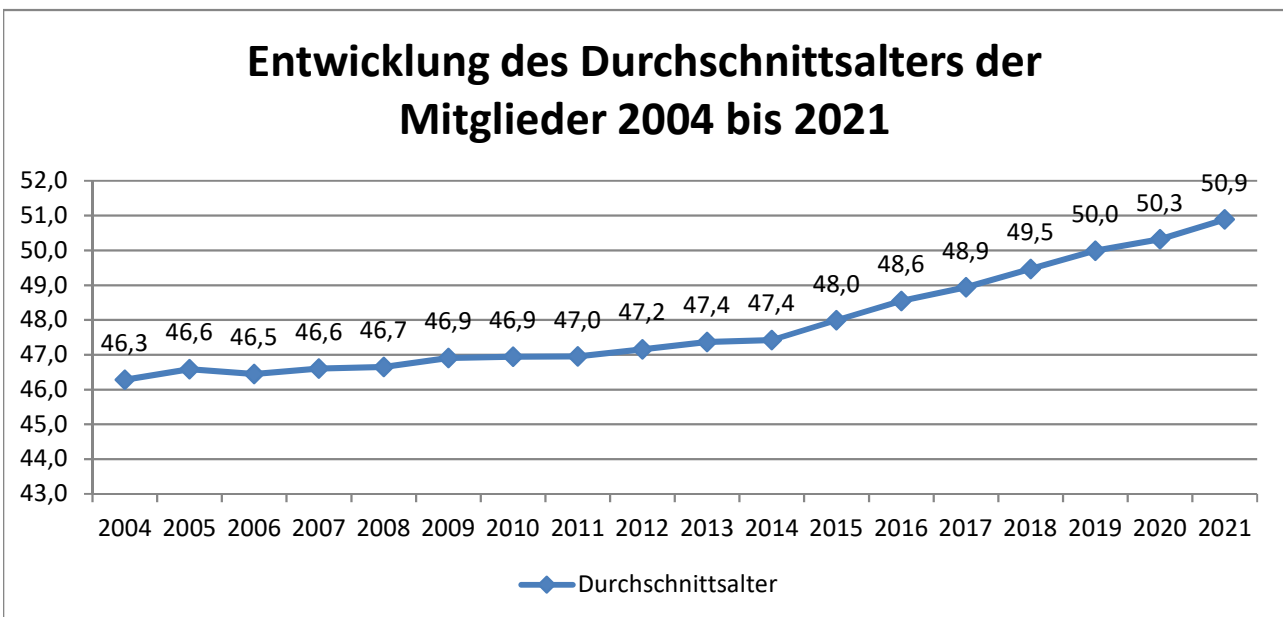
### Statistik 2021



#### Durchschnittliches Sterbealter der Mitglieder (2002 bis 2021)

	Sterbe- fälle	Sterbe- alter	<u>Lebenserwartung 2015/2017</u> *) bei Geburt im Alter 65	
männlich	195	<b>76,2</b>	78,0	17,5
weiblich	<u>231</u>	<b>82,8</b>	82,7	20,7
gesamt	<u><u>426</u></u>			

\*) Lebenserwartung in NRW,  
 Statistisches Bundesamt  
 Stand: 5.11.2019

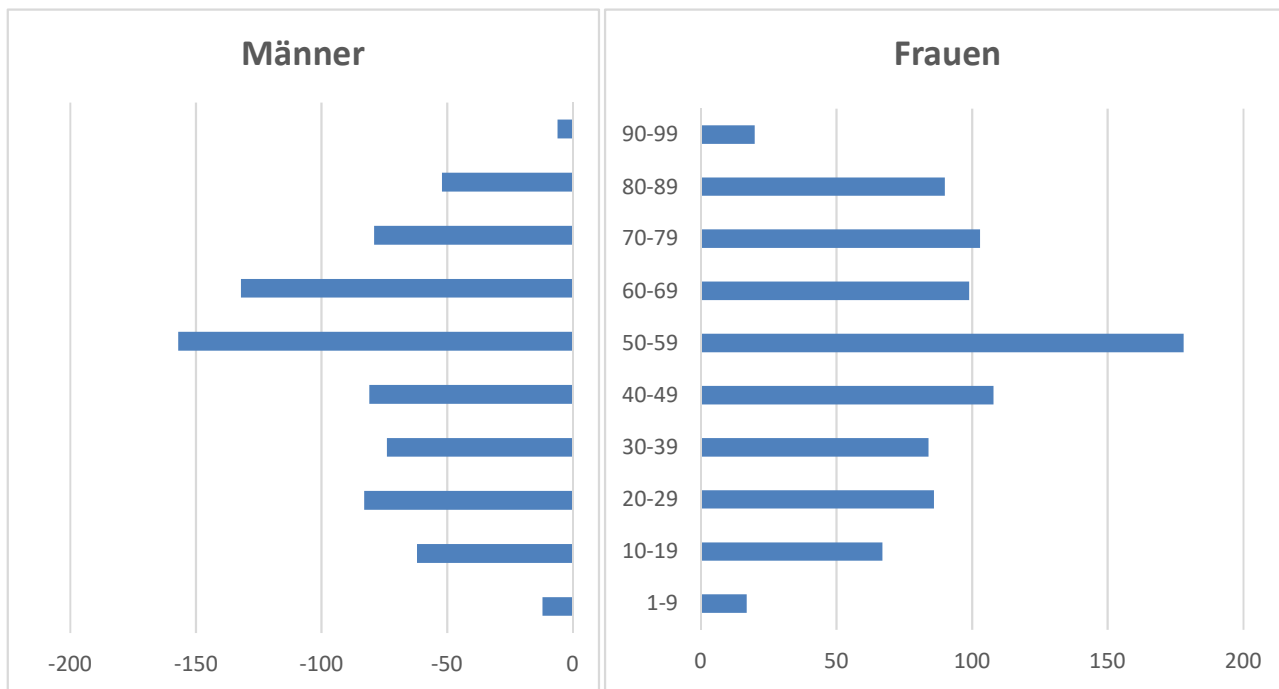


# Gemeinschaftshilfe Grefrath

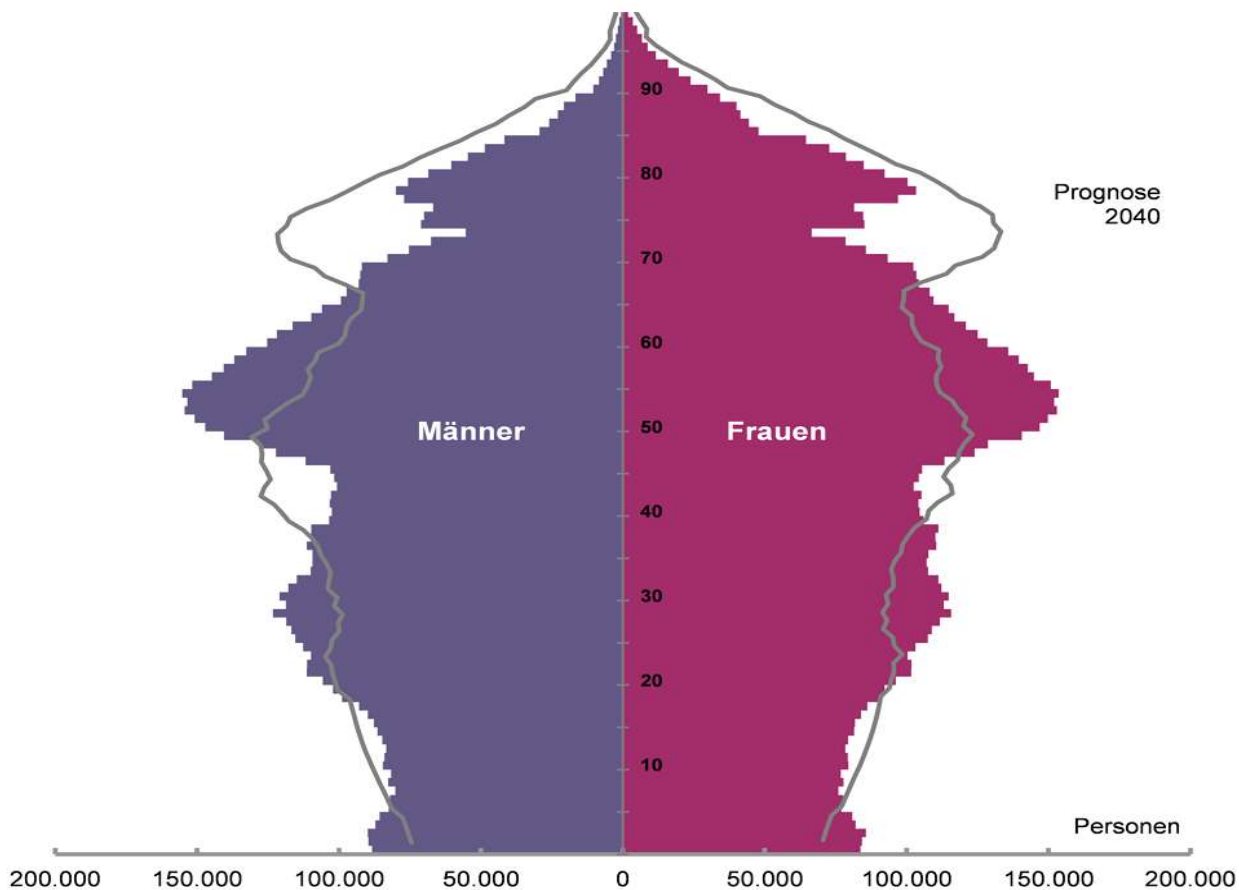
## Grefrath

### Statistik 2021

Altersaufbau der Gemeinschaftshilfe Grefrath am 31.12.2021



Altersaufbau der Bevölkerung in Nordrhein-Westfalen am 31.12.2018 und die Prognose für 2040





# Gemeinschaftshilfe Grefrath

## Grefrath

### Statistik 2021

