


Gemeinschaftshilfe Grefrath

Grefrath



Statistik 2023

Gemeinschaftshilfe Grefrath

Grefrath

Entwicklung der Mitglieder im Jahr 2022 und 2023

Mitgliedsart	<u>31.12.2022</u>		<u>31.12.2023</u>	
	Anzahl	%	Anzahl	%
Hauptmitglied	639	41	620	41
Familienmitglied F > 21 Jahre	749	49	745	50
Familienmitglied F < 21 Jahre	<u>155</u>	<u>10</u>	<u>137</u>	<u>9</u>
Gesamt	<u>1.543</u>	<u>100</u>	<u>1.502</u>	<u>100</u>
Veränderung			<u>- 41</u>	

Entwicklung	<u>2022</u>		<u>2023</u>	
Stand 1.1.		1.575		1.543
+ Aufnahmen				
Hauptmitglied	0		0	
Familienmitglied F > 21 Jahre	0		0	
Familienmitglied F < 21 Jahre	<u>1</u>	1	<u>2</u>	2
- Sterbefälle				
Hauptmitglied	19		28	
Familienmitglied F > 21 Jahre	<u>7</u>	26	<u>2</u>	30
- Kündigungen				
Hauptmitglied	3		3	
Familienmitglied F > 21 Jahre	4		8	
Familienmitglied F < 21 Jahre	<u>0</u>	7	<u>2</u>	13
Stand 31.12.		<u>1.543</u>		<u>1.502</u>

Gemeinschaftshilfe Grefrath

Grefrath

Einnahmen- und Ausgabenstruktur 2023

Struktur der Einnahmen

Mitglieder 31.12.2023	<u>Anzahl</u>	EUR	EUR
Hauptmitglieder	620	2,50 *)	1.550,00
Familienmitglieder > 21 Jahre	745	2,00 *)	1.490,00
Familienmitglieder < 21 Jahre	<u>137</u>	0,00	<u>0,00</u>
	<u>1.502</u>		<u>3.040,00</u>

*) Beitrag seit 2002 unverändert.

Zusammensetzung nach Haupt- und Familienmitgliedern

<u>Hauptmitglied, Fam. älter 21 J.</u>	<u>Mit-</u> <u>glieder</u>	<u>Anteil</u> <u>in %</u>	<u>EUR</u>	<u>Anteil</u> <u>in %</u>	<u>EUR</u>
Hauptmitglied	209	33,7	2,50	17,2	522,50
Hauptmitglied, 1 Fam. > 21 Jahre	210	33,9	4,50	31,1	945,00
Hauptmitglied, 2 Fam. > 21 Jahre	105	16,9	6,50	22,4	682,50
Hauptmitglied, 3 Fam. > 21 Jahre	71	11,5	8,50	19,9	603,50
Hauptmitglied, 4 Fam. > 21 Jahre	18	2,9	10,50	6,2	189,00
Hauptmitglied, 5 Fam. > 21 Jahre	4	0,6	12,50	1,6	50,00
Hauptmitglied, 6 Fam. > 21 Jahre	2	0,3	14,50	1,0	29,00
Hauptmitglied, 8 Fam. > 21 Jahre	1	0,2	18,50	0,6	18,50
	<u>620</u>	<u>100,0</u>		<u>100,0</u>	<u>3.040,00</u>

Struktur der Ausgaben

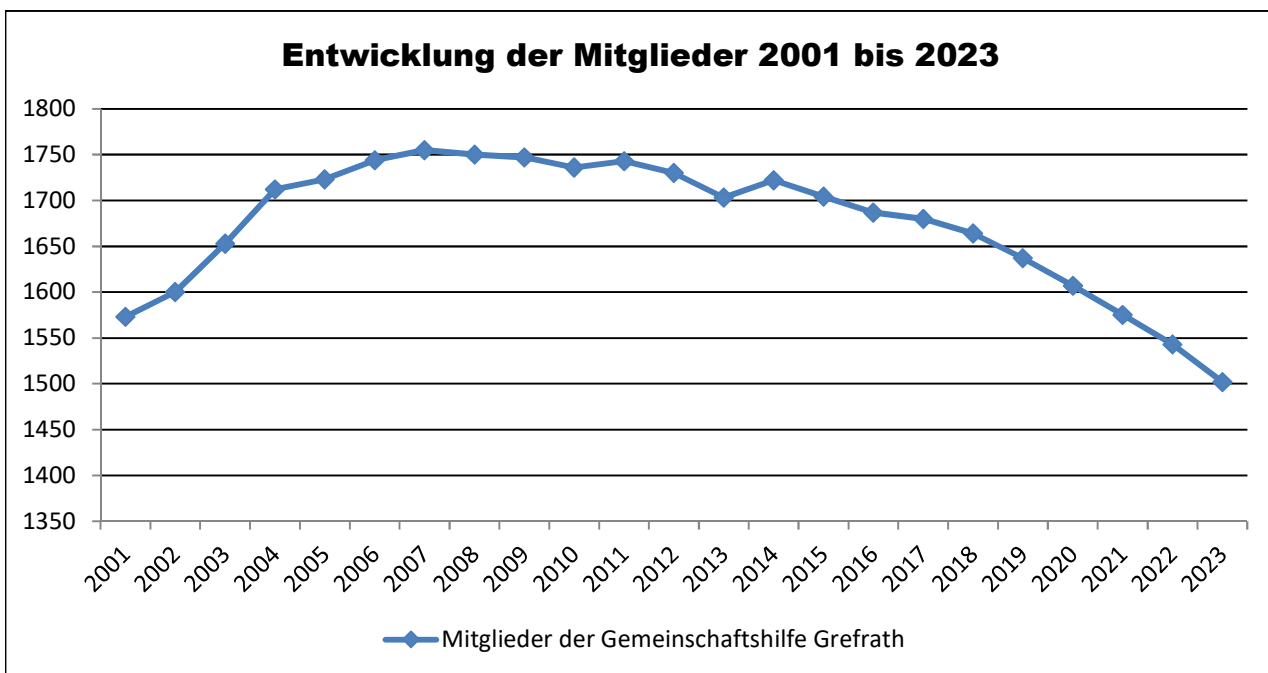
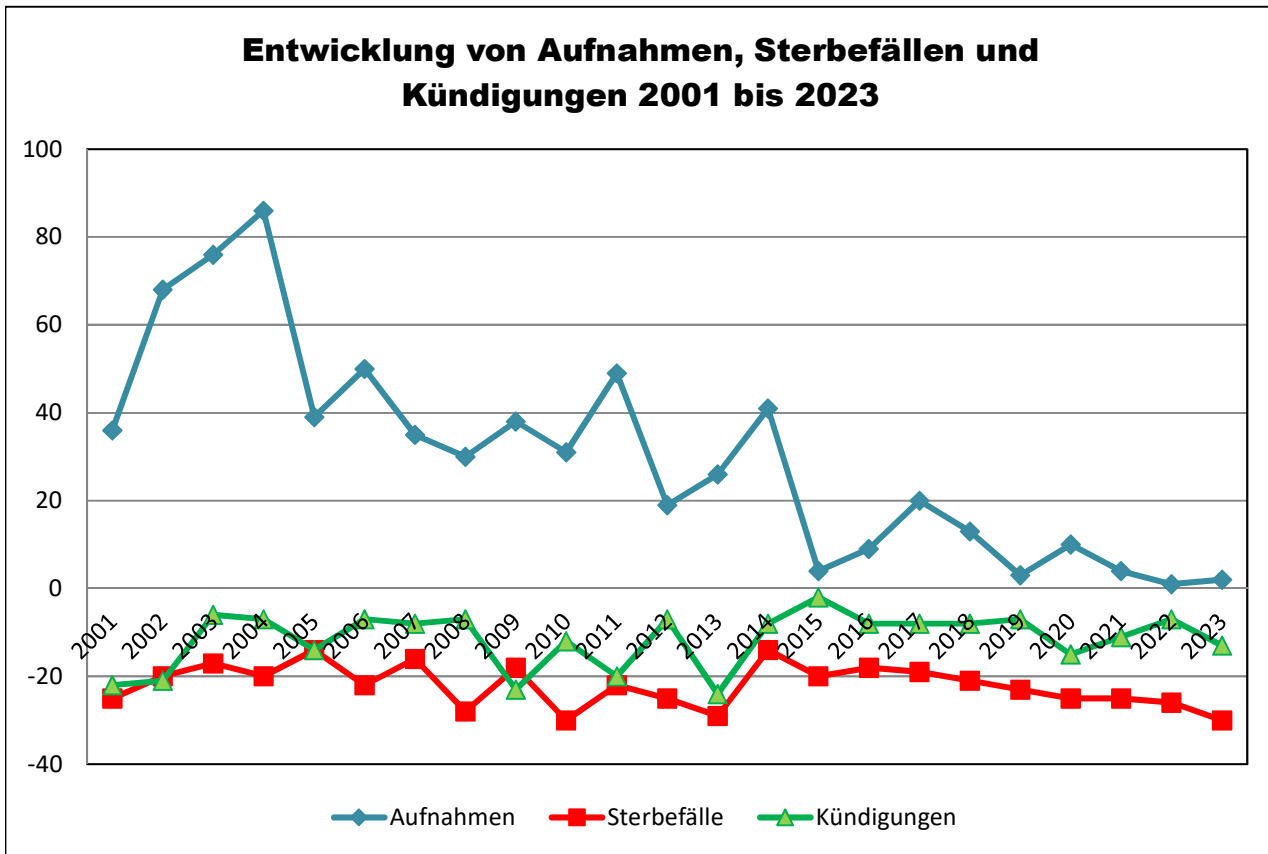
Sterbefälle im Jahr 2023 (bezahlt)	<u>Anzahl</u>	EUR	EUR
Hauptmitglieder	28	1.250,00 *)	35.000,00
Familienmitglieder > 21 Jahre	<u>2</u>	<u>1.250,00 *)</u>	<u>2.500,00</u>
	<u>30</u>	<u>2.500,00</u>	<u>37.500,00</u>

*) ab 2008 1.250,00 EUR, davor 1.200,00 EUR.

Gemeinschaftshilfe Grefrath

Grefrath

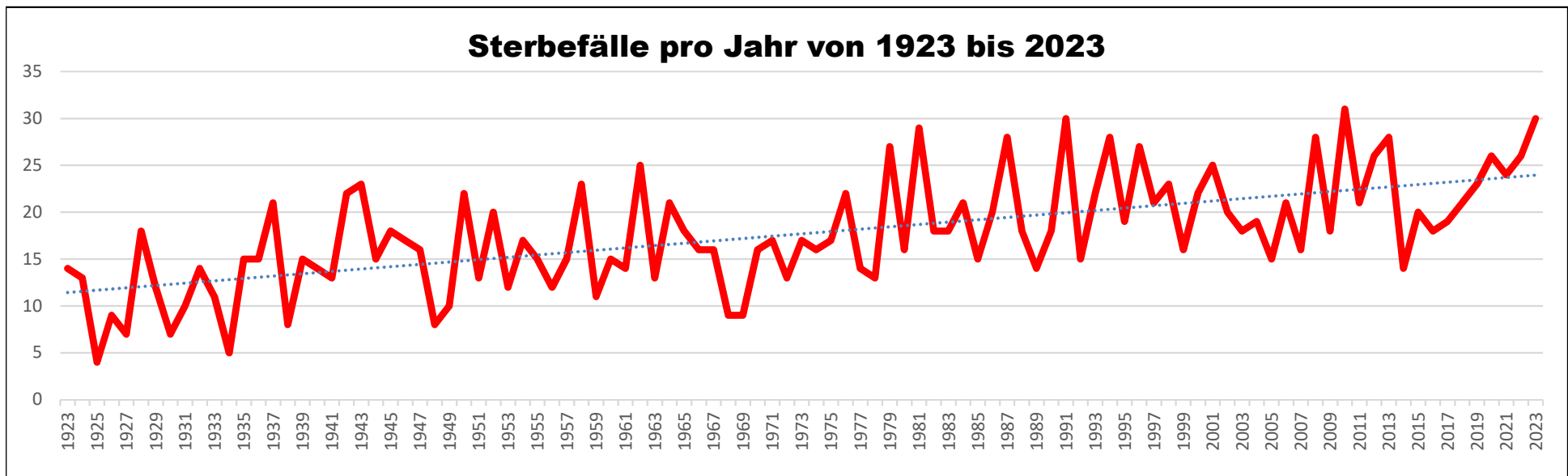
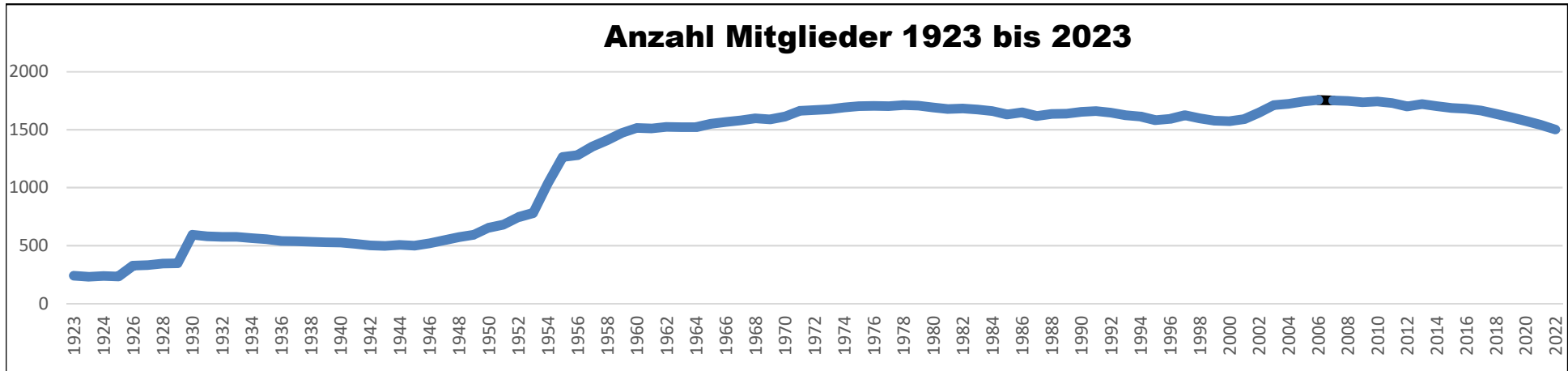
Statistik 2023



Gemeinschaftshilfe Grefrath

Grefrath

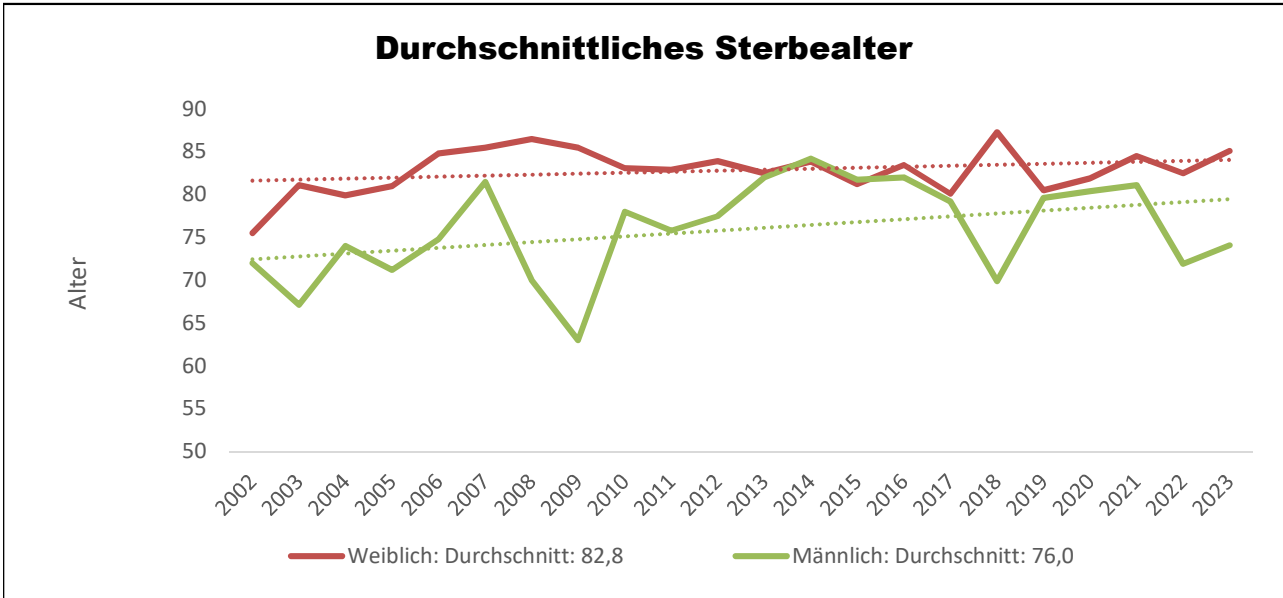
Statistik 2023



Gemeinschaftshilfe Grefrath

Grefrath

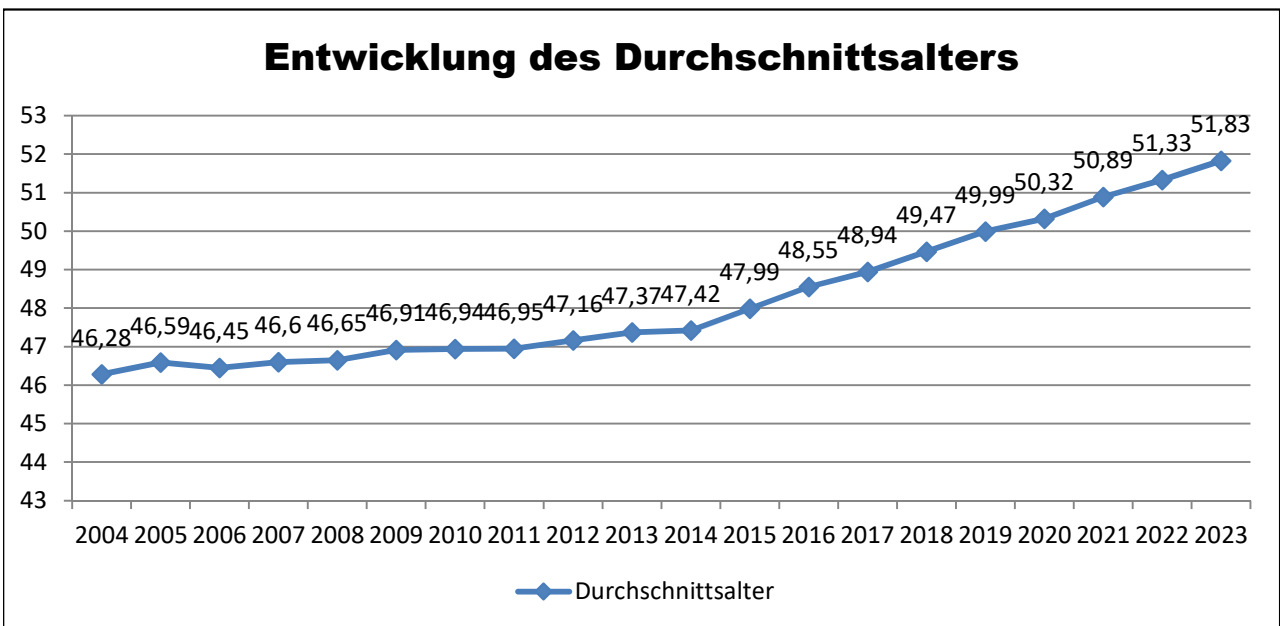
Statistik 2023



Durchschnittliches Sterbealter der Mitglieder (2002 bis 2023)

	Sterbe- fälle	Sterbe- alter	Lebenserwartung 2019/2021 *)	
			bei Geburt	im Alter 65
weiblich	219	76,0	78,3	17,4
gesamt	263	82,8	82,9	20,8
	<u>482</u>			

*) Lebenserwartung in NRW,
Landesbetrieb IT.NRW, 26.7.2022

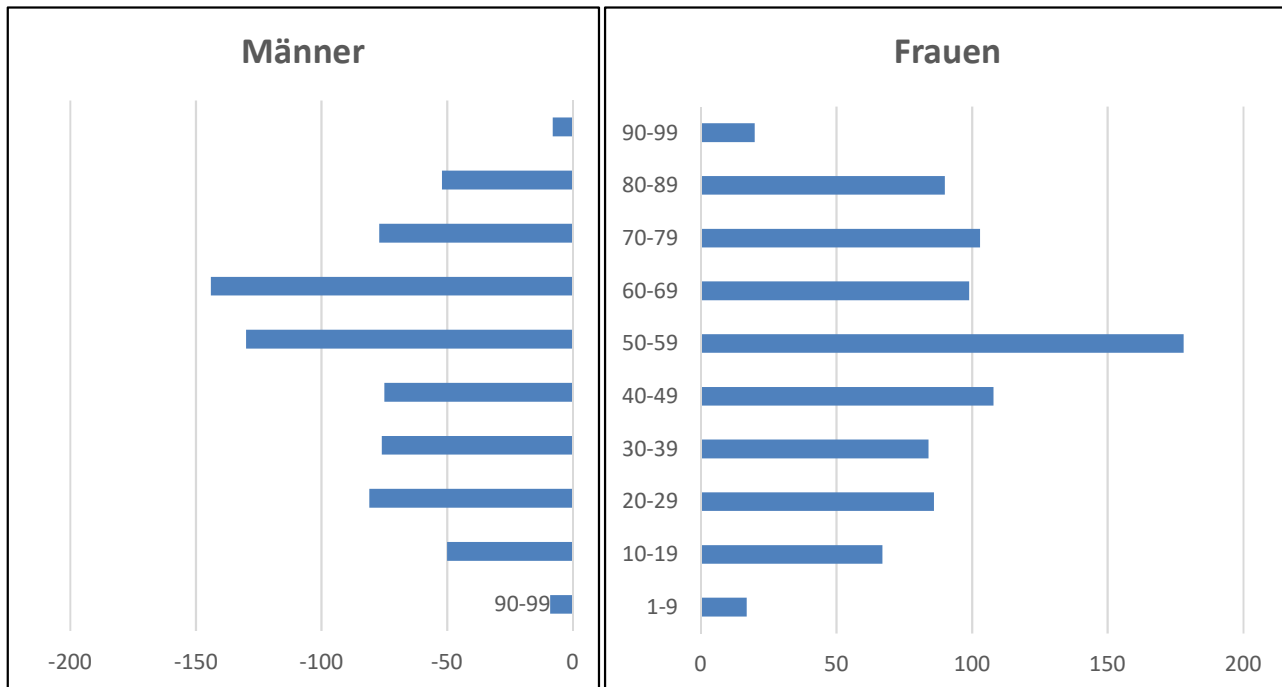


Gemeinschaftshilfe Grefrath

Grefrath

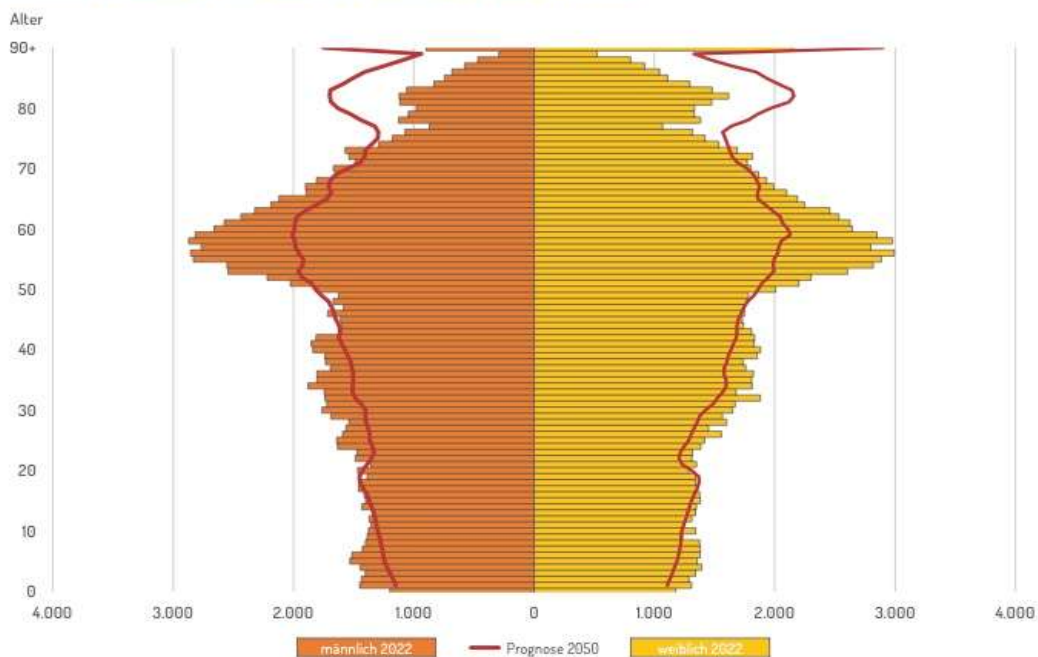
Statistik 2023

Altersaufbau der Gemeinschaftshilfe Grefrath am 31.12.2023



2.4 Bevölkerungsprognose | Bevölkerungspyramide nach Altersjahren im Kreis Viersen

Stand (31.12.2022) der Bevölkerungspyramide und prognostizierte Veränderung bis 2050



Gemeinschaftshilfe Grefrath

Grefrath

Statistik 2023

